



# WABI<sup>®</sup>

DREWNIANE KLOCKI MAGNETYCZNE



rozwój małej motoryki



logiczne myślenie



kreatywność



Dzięki ruchomym magnesom klocki WABI łączą się z każdej strony!

## **Droga Konstruktorco! Drogi Konstruktorze!**

Z tej strony Pan Wabi. Piszę do Ciebie ten list, żeby opowiedzieć Ci historię wynalazku mojego życia. Psst... Masz go przed sobą!

Mieliśmy wyjątkowo deszczową wiosnę. Moje ulubione, żółte kalosze schowały się tak, że za nic w świecie nie mogłem ich znaleźć, a długa, zielona peleryna powitała mnie dziurą wielką jak dziupła. Ze spacerów nici. Ale Pan Wabi czasu nie marnuje, dlatego od razu postanowiłem przeczekać deszcze, pracując w moim warsztacie. A muszę Ci przyznać, że dumny jestem z niego strasznie! Na ścianach wiszą rozmaite narzędzia, powietrze pachnie drewnem, a na półkach lśnią magnetyczne pastylki.

Pracuję tu od lat. Klocków stworzyłem tryliony gazylionów, ale tej wiosny w moim warsztacie powstał prawdziwy majstersztyk! Klocki, które sam chciałbym mieć jako mały chłopiec. Chcesz poznać kilka ich sekretów?

Weź do ręki jeden klocek. Drewno, z którego powstał, nazywa się buk. Jest wielkie jak dom, silne jak Twój tata i piękne jak Twoja mama. Pokryłem je bezpieczną dla Ciebie farbą, a kolory pomogła mi wybierać moja żona. Dobrze ma oko, no nie?

A teraz potrząśnij klockiem blisko ucha. Słyszysz grzechotanie, prawda? To wynalazek mojego życia! Po długich miesiącach skomplikowanych obliczeń mocy magnetycznej, ustalaniu wielkości bloku drewnianego i sprawdzaniu solidności zamknięcia w końcu mi się udało. Pan Wabi sprawił, że magnetyczne klocki łączą się z każdej strony!

Sam nie mogłem w to uwierzyć, ale kolejni eksperci potwierdzali, że są bezpieczne, że są solidne, że mogą się nimi bawić dzieci już od 3. roku życia.

Zacząłem więc szukać większego warsztatu, który mógłby mi pomóc z produkcją, bo mój jest malutki, a chciałem, żeby każde dziecko na świecie mogło się nimi bawić.


Jak już go znalazłem, poprosiłem mojego syna o pomoc z wymyślaniem klockowych modeli. I tak wszystkie letnie wieczory spędzaliśmy na wspólnym tworzeniu tej książeczki. No i spisał się chłopak na medal!

Wyszło nam z tego takie rodzinne dzieło.

Wiesz, piszę do Ciebie ten list i jakieś takie mam mokre oczy. Dlaczego? Bo wiem, że to klocki magnetycznie magiczne. I już się cieszę, że trafiły w Twoje ręce. Poproszę Cię tylko o jedno – zbuduj z nich swój własny, piękny świat!

Twój stary przyjaciel  
**Pan Wabi**

W świecie Wabi kolory to rzecz naturalna, więc miksuj je do woli - niech poniesie Cię wyobraźnia. Nasze modele traktuj tylko jak przykłady, bo nic nie szkodzi zbudować Watataja w kolorze lemoniady.



## **WABIKWAK**

*Woda i tatarak to miejsca jej bywania, dlatego przyzwyczajona jest do pływania. Skrzydełkami machać też już całkiem umie, ale złap ją za dzióbek, to nie odfrunie.*

**Potrzebujesz 9 klocków:**




**2**



**7**





## **WABILOT**

*Czy wszyscy pasażerowie są już na pokładzie? Kapitan na porządek duży nacisk kładzie. Prosimy więc wszystkie klocki o staranne połączenie, a pasażerów o rolet sprawne podniesienie.*

**Potrzebujesz 9 klocków:**




**6**



**3**





## WABIFURKA

Dnia pewnego Wabifurką, sam Pan Wabi jechał z... kurką. Tak gdała i dziobała, że aż dziurę wydtubała. Koko, koko! Zrobić już nie było co.

**Potrzebujesz 9 klocków:**



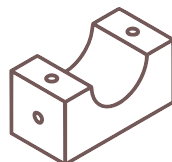
**4**



**1**




**2**



**2**

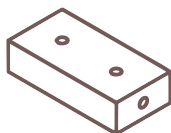




## **WABILEK**

*Jaki kolorowy! Jaki trójkątny i klockowy. Poznaj Wabilka - naprawdę wyjątkowy gatunek motylka. Zamiast płochliwie odlatywać, świat klocków chce z Tobą odkrywać.*

**Potrzebujesz 9 klocków:**




**1**



**8**





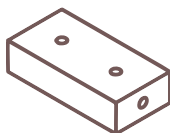
## WATATAJ

Fika, mika, podskakuje, patataja i harcuje. Taki szybki jest jak Ty, więc go zbuduj...  
raz, dwa, trzy!

**Potrzebujesz 10 klocków:**



**5**




**1**



**4**





## **WABIDZIOBEK**

*Taki mały, kolorowy jutro pójdzie już do szkoły. Ptasię lekcje - fajna sprawa, bo dotyczą wciąż śpiewania. Trele, świsty, huki, ćwierki, lecz wysiłek to jest wielki.*

**Potrzebujesz 11 klocków:**



**3**



**8**







## WAKIETA

Jest tu jakiś astronauta-kosmonauta-wabinauta? Wakieta gotowa do odlotu! I to szybko, bo silnik dosyć ma już postojowego warkotu.

**Potrzebujesz 12 klocków:**



**5**




**3**



**4**





## **TROBI**

*Gatunek to wyjątkowo rzadko spotykany, bo Trobi na co dzień raczej woli być schowany. Trochę nieśmiały, trochę wycofany, ale zawsze chętny do wspólnej zabawy!*

**Potrzebujesz 14 klocków:**




**9**



**5**





## WROGUTEK

*To nie taka zwykła kurka, bo wystarczy mała górką i Wrogutek już jest w pędzie. Coraz szybciej, bystrzej, prędszej - co to będzie, co z nim będzie?!*

**Potrzebujesz 15 klocków:**



**6**



**3**



**4**



**2**





## **WABIES**

*Merda ogonem od samego rana, bo wie już, że z Tobą najlepsza zabawa.  
Uszy postawione, mordka uśmiechnięta, Wabies podobno lubi nawet kocięta.*

**Potrzebujesz 16 klocków:**

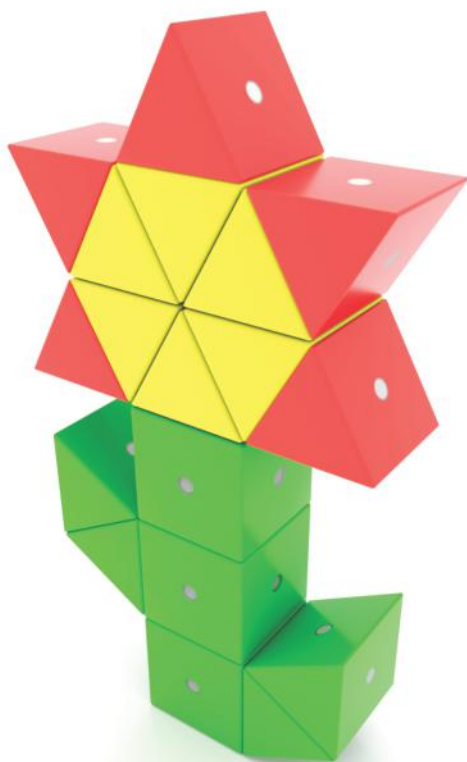


**6**



**10**





## WIATEK

*W sam raz dla mamy, w sam raz dla taty, bo każdy lubi czasem dostać kwiaty. A że zwykłe kwiatki szybko więdną i marnieją, wybierz wiatki - one z czasem tylko pięknieją.*

**Potrzebujesz 18 klocków:**




**3**



**15**





## WABIWOZ

*Z drogi śledzie, bo duże auto jedzie. Z pomocą moich magicznych, ruchomych magnesów zamocuj szybko koła i ruszaj. Bo przygoda woła!*

**Potrzebujesz 19 klocków:**



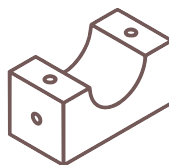
6



2



2




6



3





## **WABIKOPTER**

*Maszyna podniebna gotowa do startu i nie mówię Ci tego wcale dla żartu. Wabikopter Pana Wabi śmigło już rozkręca i do zajmowania miejsc radośnie zachęca.*

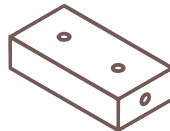
**Potrzebujesz 21 klocków:**



**5**



**8**



**4**



**4**





# WABI®

## DREWNIANE KLOCKI MAGNETYCZNE

Dzięki zabawie **drewnianymi klockami magnetycznymi WABI** dzieci łatwo urzeczywistniają swoje pomysły, rozwijają kreatywne myślenie, koordynację wzrokowo-ruchową oraz poznają świat fizyki.

O wyjątkowości klocków WABI stanowi fakt wykorzystania innowacyjnej, chronionej prawem technologii ruchomych magnesów - **Dynamic Magnet®**

Pozwala ona na **łącznie klocków bez problemów związanych z polaryzacją. Magnesy, zamiast się odpychać, obracają się i zawsze do siebie pasują!** Dzięki temu Twoje dziecko może w pełni skupić się na zabawie, budować stabilniejsze, ciekawsze i bardziej złożone modele. **Koniec z ograniczeniami tradycyjnych klocków drewnianych czy klasycznych klocków magnetycznych.**

Małe dzieci łączą kształty i kolory, starsze odkrywają coraz ciekawsze bryły, a najstarsze mierzą się ze złożonymi modelami. **I bez względu na wiek po prostu się świetnie bawią!**

Czy jest tu jeszcze miejsce na rozwijanie umiejętności społecznych?

**Tak! Klocki WABI świetnie sprawdzają się, gdy budowniczych jest więcej.** Wymiana pomysłów i wspólne budowanie z rówieśnikami, rodzeństwem czy rodzicami to cenne lekcje komunikacji.